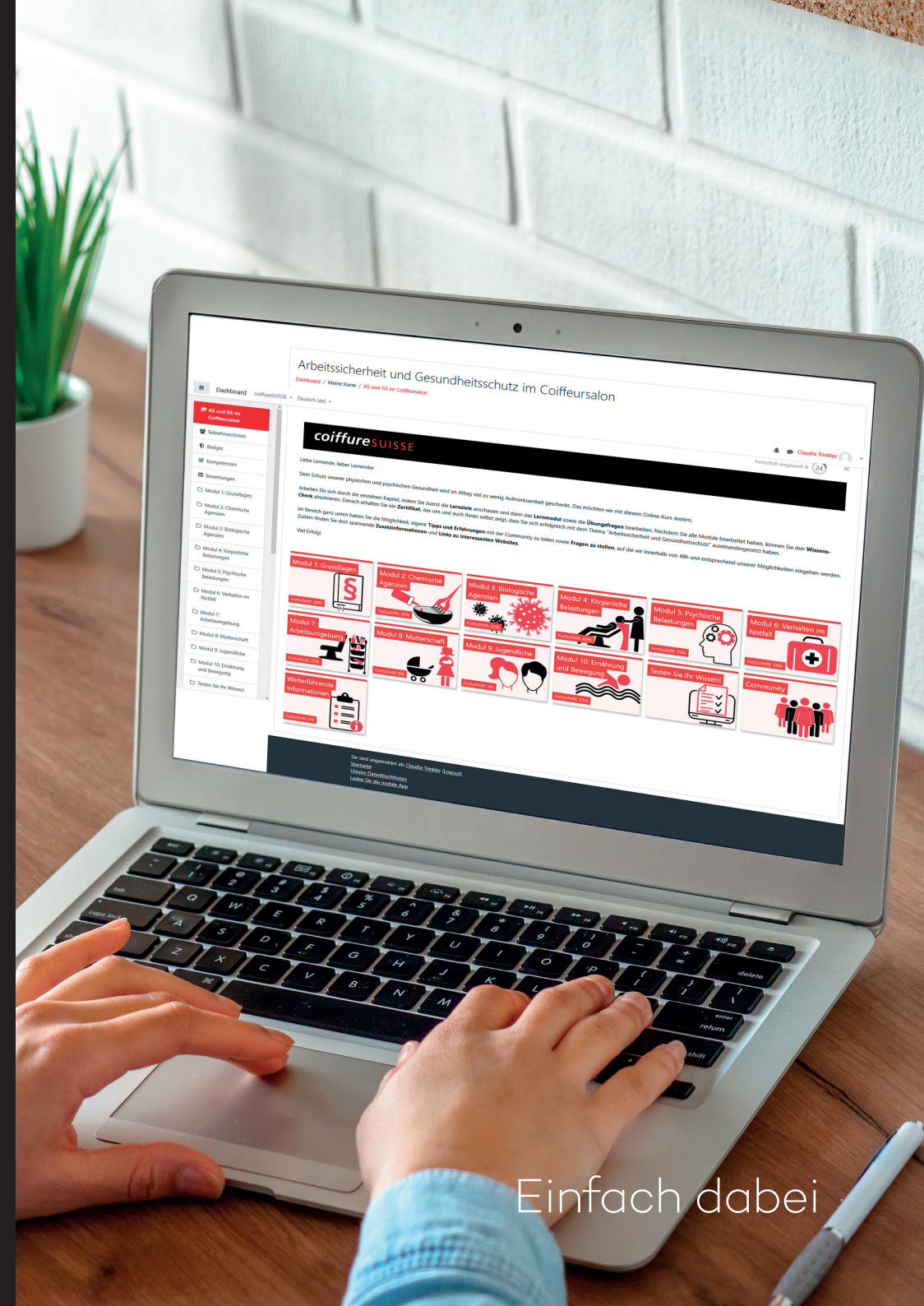


Bedienungsanleitung für den Kurs «Arbeitssicherheit und Gesundheits- schutz im Coiffeursalon»

coiffureSUISSE
Verband Schweizer Coiffeurgeschäfte



Einfach dabei

BEDIENUNGSANLEITUNG FÜR DEN KURS «ARBEITSSICHERHEIT UND GESUNDHEITSSCHUTZ IM COIFFEURSALON»

Die vorliegende Anleitung dient als Orientierungshilfe für GeschäftsführerInnen, für Kontaktpersonen Arbeitssicherheit (KOPAS) und für Mitarbeitende eines Coiffeursalons, die den Onlinekurs «Arbeitssicherheit und Gesundheitsschutz im Coiffeursalon» absolvieren möchten. Sie beschreibt im Groben den Aufbau der Plattform und führt durch die Struktur der einzelnen Module bis hin zur Absolvierung des Abschlusstests und der Erstellung des Zertifikates.

Sie registrieren sich einmal und nutzen das in der Plattform für Sie zugängliche Wissen bis Ende des Jahres 2024 oder bis zu dem Zeitpunkt, an dem Sie als Mitarbeitende/r des Coiffeursalons, bei dem Sie die Zugriffsberechtigung erhalten haben, austreten.

Für detailliertere und individualisierte Unterstützung bitten wir Sie, den Support unter info@coiffuresuisse.ch oder 031 335 17 00 zu kontaktieren.



1. SCHRITT:

ANMELDUNG FÜR GESCHÄFTSFÜHRERINNEN UND/ODER FÜR KONTAKTPERSONEN ARBEITSSICHERHEIT

Zusammen mit diesem Dokument erhalten Sie neben der Rechnung auch Ihre persönlichen Zugangsdaten. Bitte halten Sie diese bei der Anmeldung bereit.

Es empfiehlt sich, die Schulung auf einem PC oder Laptop zu absolvieren. Alternativ können Sie auch Ihr Smartphone verwenden, wobei einige Darstellungen teilweise verzerrt sein können.

Um eine korrekte Darstellung der Inhalte zu erhalten, verwenden Sie folgende Browser:

- Microsoft Edge
- Safari
- Google Chrome
- Firefox

Gehen Sie auf www.coiffuresuisse.moodle.ch und loggen Sie sich mit Ihren Zugangsdaten ein. Sie benötigen den beigelegten Einschreibeschlüssel für Ihre eigene Anmeldung nicht.

Bitte ändern Sie Ihr Kennwort nach dem ersten Login.

An dieser Stelle ist noch hinzuweisen, dass der Kurs für KOPAS und der Kurs für Mitarbeitende unterschiedlich sind. Der Kurs für KOPAS ist umfangreicher. KOPAS haben Zugriff auf beide Kurse und können beim Kurs der Mitarbeitenden unter «Bewertung» deren Fortschritte einsehen.

coiffuresUISSE
Verband Schweizer Coiffeurgeschäfte
Association suisse de la coiffure
Imprenditori parrucchieri svizzeri

Anmeldename
Kennwort

Anmeldenamen merken

[Kennwort vergessen?](#)
Cookies müssen aktiviert sein!
Kurse können für Gäste geöffnet sein.

Anmelden als Gast

Login

Sind Sie zum ersten Mal auf dieser Webseite?
Für den vollen Zugriff auf die Website brauchen Sie ein Nutzerkonto.

Neues Konto anlegen?

1. SCHRITT:

ANMELDUNG FÜR MITARBEITERINNEN

Klicken Sie bitte auf «Neues Konto anlegen?»

Nach der Registrierung werden Sie gebeten, Ihre E-Mail-Adresse zu bestätigen. Hierfür erhalten Sie eine E-Mail mit einem Link. Achtung! Die Bestätigungsmail kann unter Umständen auch im Spam-Ordner landen. Nach der Bestätigung der E-Mail-Adresse ist die Registrierung vollendet.

Um den Zugriff auf den Kurs zu erhalten, müssen Sie bei den Einschreibeoptionen des Kurses den beigelegten Einschreibeschlüssel eingeben.

Klicken Sie hierfür auf der Startseite den Kurs «Arbeitssicherheit und Gesundheitsschutz im Coiffeursalon Mitarbeitende» an.

Bitte beachten Sie, dass der Einschreibeschlüssel für alle MitarbeiterInnen der gleiche ist.

coiffureSUISSE

Verband Schweizer Coiffeurgeschäfte
Association suisse de la coiffure
Imprenditori parrucchieri svizzeri

Anmeldenamen merken

[Kennwort vergessen?](#)
Cookies müssen aktiviert sein!

Login

Sind Sie zum ersten Mal auf dieser Webseite?
Für den vollen Zugriff auf die Website brauchen Sie ein Nutzerkonto.

[Neues Konto anlegen?](#)

Arbeitssicherheit und Gesundheitsschutz im Coiffeursalon

[Dashboard](#) / [Kurse](#) / [Verschiedenes](#) / [AS und GS im Coiffeursalon](#) / [Mich in diesem Kurs einschreiben](#) / [Einschreibeoptionen](#)

Einschreibeoptionen

- [Arbeitssicherheit und Gesundheitsschutz im Coiffeursalon](#)
- Selbsteinschreibung (Teilnehmer/in)**

Einschreibeschlüssel

Einschreiben

2. SCHRITT:

WILLKOMMEN IM MOODLE

(FÜR GESCHÄFTFÜHRERINNEN, KOPAS SOWIE MITARBEITENDE)

Nach dem Einloggen kommen Sie auf das Dashboard von Moodle, wo alle Kurse aufgeschaltet sind, auf die Sie Zugriff haben. Zudem finden Sie dort alle wichtigen Informationen auf einen Blick.

Um mit dem Kurs starten zu können, müssen Sie auf der linken Seite auf «AS und GS im Coiffeursaloon» (roter Kasten) oder in der Mitte unterhalb von «Kurzübersicht» auf «Arbeitssicherheit und Gesundheitsschutz im Coiffeurgeschäft» (roter Pfeil) klicken.

Die Prozentpunkte (rote Linie) unterhalb des Kursnamens geben Ihnen an, wie viel Sie vom Kursinhalt bereits abgeschlossen haben.

The screenshot displays the Moodle dashboard for user 'coiffuresUSSE'. The left sidebar contains navigation links: 'Dashboard', 'Startseite', 'Kalender', 'Meine Dateien', 'Meine Kurse', and 'AS und GS im Coiffeursaloon' (highlighted with a red box). The main content area features 'Zuletzt besuchte Kurse' with a card for 'Verschiedenes Vorlage DE Arbeitssicherheit und Gesun...', and 'Kursübersicht' with a dropdown menu set to 'Alle (außer aus Ansicht entfernte)'. A course card in the overview shows 'Verschiedenes Vorlage DE Arbeitssicherheit und...' with a progress bar at '29% abgeschlossen' (indicated by a red arrow). The right sidebar includes 'Zeitliste', 'Meine Dateien', and 'Kalender' (showing February 2021).

3. SCHRITT:

KURS «ARBEITSSICHERHEIT UND GESUNDHEITSSCHUTZ IM COIFFEURGESCHÄFT»

Der Kurs ist in zehn Module aufgebaut, die man alle absolvieren muss, um an den Abschlusstest zugelassen zu werden. Bei einem erfolgreichen Testergebnis wird automatisch ein persönliches Zertifikat generiert.

Oben links wird Ihnen angezeigt, wie viel Sie bereits vom Kurs abgeschlossen haben. Sobald Sie ein Modul abgeschlossen haben, wird dies mit einem grünen Häkchen gekennzeichnet.

Es spielt keine Rolle, welche Module Sie wann abschliessen. Sie können beispielsweise mit Modul 10 starten und erst zu einem späteren Zeitpunkt das Modul 1 absolvieren. Wichtig ist, dass Sie alle Module abgeschlossen haben, bevor Sie den Test absolvieren. Wir empfehlen Ihnen aber, die Reihenfolge der Module zu respektieren.

In der Rubrik «**Community**» können Sie sich mit der Community (alle, die ebenfalls an die E-Learning-Schulung teilnehmen sowie Coiffure Suisse) austauschen.

In der Rubrik «**Weiterführende Informationen**» sind allgemeine Informationen verlinkt.

The screenshot shows the course progress overview for 'coiffureSUISSE'. At the top right, it indicates 'Fortschritt insgesamt %' and '24'. Below the header, there is a message: 'Liebe Lernende, lieber Lernender' and 'Dem Schutz unserer physischen und psychischen Gesundheit wird im Alltag viel zu wenig Aufmerksamkeit geschenkt. Das möchten wir mit diesem Online-Kurs ändern.' The main content is a grid of 10 modules, each with an icon and a progress bar. The progress bars are: Modul 1: Grundlagen (20%), Modul 2: Chemische Agenzien (40%), Modul 3: Biologische Agenzien (30%), Modul 4: Körperliche Belastungen (100%), Modul 5: Psychische Belastungen (25%), Modul 6: Verhalten im Notfall (20%), Modul 7: Arbeitsumgebung (20%), Modul 8: Mutterschaft (0%), Modul 9: Jugendliche (0%), Modul 10: Ernährung und Bewegung (33%), Testen Sie Ihr Wissen! (0%), Community (0%), and Weiterführende Informationen (0%).

The screenshot shows the 'Community' section. It has a title 'Community' and a subtitle 'Dieser Bereich ist dazu da, sich mit deiner Community auszutauschen. Zögern Sie nicht, Ihre Tipps und Fragen in untenstehende Foren einzutragen.' Below this, there are two forum cards. The first card is titled 'FORUM Fragen an die Community' and the second card is titled 'FORUM Tipps und Erfahrungen'. Both cards have a speech bubble icon.

The screenshot shows the 'Weiterführende Informationen' section. It has a title 'Weiterführende Informationen' and a subtitle 'Hier finden Sie weiterführende Informationen und Links rund ums Thema "Arbeitssicherheit und Gesundheitsschutz".' Below this, there are two information cards. The first card is titled 'PDF EKAS Checkliste' and the second card is titled 'LINK/URL Coiffure Suisse Website'. Both cards have an icon representing the document or link.

4. SCHRITT:

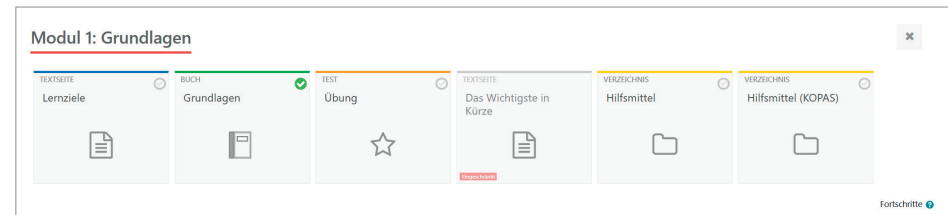
NAVIGATION IN DEN EINZELNEN MODULEN

Jedes Modul ist wie folgt aufgebaut:


- Lernziele: Was müssen Sie nach dem Absolvieren dieses Moduls wissen.
- Theorie: Inhalte zur Erreichung der Lernziele.
- Übung: Kurze Übung zum vermittelten Inhalt.
- Das Wichtigste in Kürze: Die wichtigsten Punkte nochmals im Überblick.
- Hilfsmittel: Hier finden Sie weiterführende Informationen und Dokumentvorlagen

Das System führt Sie durch jedes Modul. Sie beginnen immer zuerst mit den Lernzielen und folgen dann von links nach rechts allen anderen Kästchen. Bitte beachten Sie, dass Sie diese Reihenfolge respektieren müssen. Die Module sind so aufgebaut, dass man beispielsweise die Übung erst absolvieren kann, wenn man den Theorieteil komplett angeschaut hat.

Die **Lernziele** geben Ihnen Auskunft, worauf Sie in den jeweiligen Modulen besonders achten sollten.



Lernziele



Lernziele

Nachdem Sie das Modul "Grundlagen" absolviert haben, ...

- kennen Sie die **rechtlichen Grundlagen** zum Thema "Arbeitssicherheit und Gesundheitsschutz".
- wissen Sie Bescheid über die **Aufgaben und Verantwortlichkeiten** der verschiedenen Akteure in einem Coiffeurbetrieb.
- kennen Sie die verschiedenen **ASA-Lösungen** sowie die **10 Punkte ASA-Systematik**.
- verstehen Sie den **Zweck der Branchenlösung** von **Coiffure Suisse** und wissen, wie Sie sich ihr **anschlüssen** können.
- wissen Sie, an wen Sie sich bei **Unsicherheiten** bzgl. Arbeitssicherheit und Gesundheitsschutz wenden können.

In der Rubrik **«Grundlagen»** befindet sich der Inhalt zu den einzelnen Modulen. Für einen optimalen Lernerfolg empfiehlt es sich, ein Modul ohne Unterbrechungen zu absolvieren. Sie können die Module jedoch auch beginnen und zu einem späteren Zeitpunkt beenden. Zudem können Sie die Module unbegrenzt wiederholen.

Navigationshinweis: Durch das Klicken des «Weiter»-Knopfes oder des kleinen Pfeils gelangen Sie einen Schritt vorwärts.

Auf der rechten Seite befindet sich ein Inhaltsverzeichnis, über das Sie direkt zu den verschiedenen Kapiteln springen können (Achtung: Bei der Benützung des Browsers Internet Explorer wird Ihnen dieses Inhaltsverzeichnis nicht angezeigt).

Sobald Sie zum Punkt «Abschluss» eines Moduls angekommen sind und dort auf «Weiter» drücken, gelangen Sie direkt zur dazugehörigen Übung. Alternativ können Sie auch direkt bei der Übersicht des Moduls auf die entsprechende Übung gelangen.

Vorlage DE: Arbeitssicherheit und Gesundheitsschutz im Coiffeursalon
Dashboard / Meine Kurse / Vorlage DE: AS und GS im Coiffeursalon / Modul 1: Grundlagen / Grundlagen

Grundlagen

1. Einleitung

Arbeitgeberinnen sind in der Schweiz **verpflichtet**, ihre Angestellten über **berufsbefindliche Risiken** zu informieren und ihnen eine angemessene **Schutzanweisung** zur Verfügung zu stellen. Nur wenn auch die Kontaktpersonen Arbeitssicherheit sowie die Mitarbeiterinnen mit angeben, können **Ausfälle** aufgrund von **Krankheit** sowie **Arbeitsunfälle verhindert** oder zumindest **reduziert** werden.

Navigationshinweis: Über den **Weiter**- bzw. **Zurück**-Buttons gelangen Sie jeweils einen Schritt vorwärts bzw. einen Schritt zurück. Auf der rechten Seite finden Sie zudem das Inhaltsverzeichnis, über das Sie direkt zu den verschiedenen Kapiteln springen können.

Mit Klick auf "Weiter" können Sie mit dem Kapitel "Rechtliche Grundlagen" starten.

WEITER

Inhaltsverzeichnis

1. Einleitung
2. Rechtliche Grundlagen
3. Verantwortung der Arbeitgeberinnen
 - 3.1. Gesamtverantwortung
 - 3.2. Arbeitsplatzgestaltung
 - 3.3. Dokumentation
 - 3.4. Unfallrisiko und Absenzenmanagement
 - 3.5. Kontrollen und Audits
4. Aufgaben und Verantwortlichkeiten
 - 4.1. Geschäftsleiterin
 - 4.2. Kontaktperson Arbeitssicherheit (KOPAS)
 - 4.3. Mitarbeiterinnen
5. EBCS Richtlinie Nr. 0208
 - 5.1. ASA-Lösungen I
 - 5.2. ASA-Lösungen II
 - 5.3. 10 Punkte ASA-Systematik
6. Branchenlösung Coiffure Suisse
7. Anlaufstelle
8. Abschluss

Die **Übungen** dienen dazu, das Erlernte kurz zu testen und so, feststellen zu können, ob man den Inhalt verstanden hat. Die verschiedenen Übungen können Sie unbegrenzt wiederholen.

Bei den Übungen ist es wichtig, dass Sie nach der Eingabe Ihrer Antwort zuerst auf «Prüfen» klicken und danach auf «Nächste Seite».

Vorlage DE: Arbeitssicherheit und Gesundheitsschutz im Coiffeursalon
Dashboard / Meine Kurse / Vorlage DE: AS und GS im Coiffeursalon / Modul 1: Grundlagen / Übung

Frage 1
Unvollständig
Erreichbare Punkte: 100
0% Frage markieren

In welchen Gesetzen werden die Arbeitgeberinnen zur Verhütung von Berufsunfällen und Berufskrankheiten verpflichtet?

Zivilrecht

Obligationenrecht

Arbeitsgesetz

Umfallversicherungsgesetz

Prüfen

1

2

Nächste Seite

→ Grundlagen

Direkt zu:

Das Wichtigste in Kürze ←

Test-Navigation
1 2 3 4
Versuch abschließen ...

In der Rubrik «Das Wichtigste in Kürze» erhalten Sie eine Zusammenfassung des Moduls.

Das Wichtigste in Kürze

Merken Sie sich

Prüfen Sie sich die folgenden Aussagen zum Thema "Grundlagen" ein:

- Verschiedene **Schweizer Gesetze, Verordnungen und Richtlinien** regeln die **Pflichten von Arbeitgeberinnen und Arbeitnehmerinnen** im Bereich der Arbeitssicherheit und des Gesundheitsschutzes.
- **Betriebsinhaberinnen** sind verantwortlich für die **Umsetzung der Branchenlösung** im Betrieb und legen die **Ziele** hinsichtlich Arbeitssicherheit und Gesundheitsschutz fest.
- **KOPAS** ermitteln **Gefahren**, planen **Massnahmen**, **bilden Mitarbeiterinnen aus** und stellen deren **Mitwirkung** sicher.
- **Mitarbeiterinnen** befolgen die **Weisungen**, helfen aktiv bei der **Umsetzung** der Massnahmen mit und **beseitigen oder melden Mängel**.
- Eine **Branchenlösung** stellt den angeschlossenen Betrieben ein **branchenspezifisches Handbuch** mit **Checklisten** zur Verfügung, stellt den **Zugang** zu Spezialisten der Arbeitssicherheit sicher und bietet **Schulungen** zum Thema "Arbeitssicherheit und Gesundheitsschutz".
- Die **Branchenlösung von Coiffure Suisse** erfüllt die **gesetzlichen Anforderungen**. Sie reduziert den **Arbeits- und Zeitaufwand der Betriebe** vor Ort, aber auch die **unfall- und krankheitsbedingten Absenzen** sowie die **Umschulungen** aufgrund von **Berufskrankheiten**.
- **Alle Coiffeurgeschäfte** können sich der Branchenlösung **anschliessen**.
- **Erste Anlaufstelle** für Fragen rund um Arbeitssicherheit und Gesundheitsschutz im Coiffeurbetrieb ist **Coiffure Suisse** (E-Mail: info@coiffuresuisse.ch; Tel. 031 335 17 00).

Zuletzt geändert: Donnerstag, 14. Januar 2021, 07:04

→ Übung Hilfsmittel ←

In der Rubrik «Hilfsmittel» werden Ihnen hilfreiche Dokumente zur Verfügung gestellt, die Sie herunterladen können. Es empfiehlt sich, die Dokumente auszudrucken und in einem Ordner aufzubewahren.

Hilfsmittel

Mit Klick auf den Button "Zur Übersicht" gelangen Sie zurück zum Kursraum. Sie können sich dann dem nächsten Modul annehmen.

ZUR ÜBERSICHT

- Kurzbeschreibung der Branchenlösung_de.pdf
- Kurzbeschreibung der Branchenlösung_fr.pdf
- Kurzbeschreibung der Branchenlösung_it.pdf

Verzeichnis herunterladen

→ Das Wichtigste in Kürze Hilfsmittel (KOPAS) ←

5. SCHRITT:

ABSCHLUSSTEST UND ZERTIFIKAT

Sind alle zehn Module mit einem Häkchen gekennzeichnet, können Sie in der Rubrik «Testen Sie Ihr Wissen» den Abschlusstest absolvieren. Bei einem erfolgreichen Abschluss können Sie Ihr persönliches Zertifikat unter der Rubrik «Zertifikat Arbeitssicherheit und Gesundheitsschutz» herunterladen. Vergewissern Sie sich, dass die Angaben auf dem Zertifikat korrekt sind.

Achtung: Der Test kann nur zweimal wiederholt werden! Absolvieren Sie ihn nur dann, wenn Sie sich sicher genug fühlen.

Testen Sie Ihr Wissen!

<p>TEST</p> <p>Wissens-Check</p> <p>☆</p>	<p>ZERTIFIKAT</p> <p>Zertifikat Arbeitssicherheit und Gesundheitsschutz</p> <p>📄</p>
---	--



coiffureSUISSE

Verband Schweizer Coiffeurgeschäfte

Moserstrasse 52

Postfach 641

3000 Bern 22

Tel. +41 31 335 17 00

bildung@coiffuresuisse.ch

coiffuresuisse.ch